

## PLANTAS FORRAGEIRAS – GRAMÍNEAS PERENES

### PROCEDIMENTOS PARA UTILIZAÇÃO DA CHAVE INTERATIVA

**Objetivo:** o objetivo da chave é facilitar a identificação das espécies de plantas forrageiras por meio de seleção de características relevantes da planta de interesse.

Ao iniciar a chave abrem-se quatro janelas (ver figura abaixo):

1. **Janela 1 - Superior esquerda** (Features available – Características disponíveis) esta janela apresenta os caracteres que podem ser utilizados para identificação das plantas. Uma característica pode ser detalhada em diferentes níveis que se tornam visíveis após clicar sobre a mesma. Ao detalhar as características, em algumas delas, há um ícone que permite visualizar fotos ou figuras que podem auxiliar no significado de alguns termos. Não há necessidade de escolher todas as características (pode-se escolher somente aquelas mais evidentes) e tampouco seguir a ordem listada.
2. **Janela 2 - Superior direita** (Entities remaining – Entidades remanescentes) nesta janela encontram-se listadas as espécies forrageiras. Quando se seleciona uma característica na janela 1 - superior esquerda, as espécies que a possuem permanecem listadas enquanto as demais, sem esses detalhes, serão descartadas. Ao lado de cada espécie encontra-se um ícone com foto; ao clicar na foto é possível ver a imagem ampliada e outras fotos relacionadas à espécie; ao lado da foto e antes do nome da planta encontra-se um pequeno ícone que ao ser clicado abre uma folha descritiva (fact sheet) com fotos e descrição mais detalhada da espécie.
3. **Janela 3 - Inferior esquerda** (Features chosen – Caracteres escolhidos) nesta janela estarão contidas as características que foram selecionadas na janela superior;
4. **Janela 4 - Inferior direita** (Entities discarded – Entidades descartadas) nesta janela estarão contidas as espécies que não possuem as características que foram selecionadas na janela 1 - superior esquerda.

Key Features Entities View

Features Available: 33

Environment of occurrence of the plant

- Brejos ou margens de rios e lagos de água doce
- Terrenos secos

Habit

- Altura da planta, quando ereta
- Raízes
- Caulis
- Folha
- Inflorescências
- Comprimento
- Tipo

Panícula (cacho de racemos)

**Janela 1**  
**Características de identificação**

Features Chosen: 2

Environment of occurrence of the plant

- Terrenos secos

Inflorescências



- Tipo

Racemo

**Janela 3**  
**Características escolhidas**



Entities Remaining: 13

**Janela 2**  
**Espécies de plantas forrageiras**

-  BRAQUIÁRIA (Brachiaria spp.)  
**Folha descritiva (Fact sheet) da espécie**
-  CAPIM-BERMUDA/ESTRELA (Cynodon spp.)

Entities Discarded: 17

**Janela 4**  
**Espécies descartadas**

-  AVEIA-PERENE (Arrhenatherum elatius)
-  AZEVÉM-PERENE (Lolium perenne)

Trees Lists Images

Inflorescências/Tipo/Racemo